
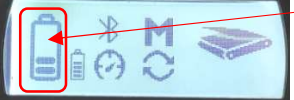
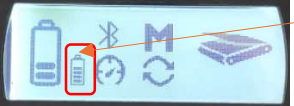




Treppensteiger CT420W und CT420SW

Erweiterte Informationen über Bluetooth Joystick Steuerung

| | |
|---|--|
|  | <ol style="list-style-type: none"> 1. Gelbe Taste: Batterie-Schalter 2. Taste eingedrückt (tief): Joystick AUS 3. Taste ragt raus: Joystick AN 4. Joystick kann mit 4 St. nicht aufladbaren Batterien (Nr.5) bestückt werden. 5. Joystick kann mit 4 St. aufladbaren Batterien (AA) bestückt werden. NIMH, a 1,2V <p>Auf dem Joystick-Display wird die Batterie-Leistung angezeigt.</p> |
|---|--|

Wenn Sie die Maschine nicht benutzen, kann Joystick abgeschaltet werden: Die gelbe Taste eindrücken. Dadurch wird die Batterie geschont.

| | |
|---|---|
|  | <p>Im Display wird die Batteriekapazität vom Haupt-Batterie im CT420 angezeigt.</p> |
|  | <p>Dieser kleine Batterie-Icon zeigt die Batteriekapazität von den Batterien im Joystick.</p> |
|  | <p>Indikator zeigt an das die Kommunikation zwischen Joystick und CT420 funktioniert.</p> |
|  | <p>Indikator zeigt an das keine Verbindung zwischen Joystick und CT420 besteht.</p> |

3.2 Benutzung vom Joystick

3.2.1 Joystick ist drahtlos über Bluetooth (BLE5.1) mit dem Treppensteiger verbunden.



Bei der Benutzung muss sich CT420 im sicherem Sichtbereich des Bedieners befinden. Der Sicherheitsabstand für den drahtlosen Betrieb beträgt 6 Meter.